

# OverDrive®

## 電子図書館アプリ「Libby」

---

### 簡易マニュアル

2023.3.版

株式会社メディアドゥ

# アプリ“Libby”を使ってみよう

従来のWeb版電子図書館サイトに加え、OverDriveでは電子図書館アプリ「Libby」も提供しています。

アプリを導入することで、スマホでお手軽に本の貸出を行う事が可能となります。iOSやAndroid環境から無料でダウンロードできます。次ページ以降で「Libby」の設定をご説明いたします。

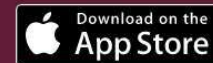
## ダウンロードはこちら



ミートLibby。

ライブラリーから借りて読む簡単で新しい方法。

詳しくはこちら [meet.libbyapp.com](https://meet.libbyapp.com)



## iOS (App Store)

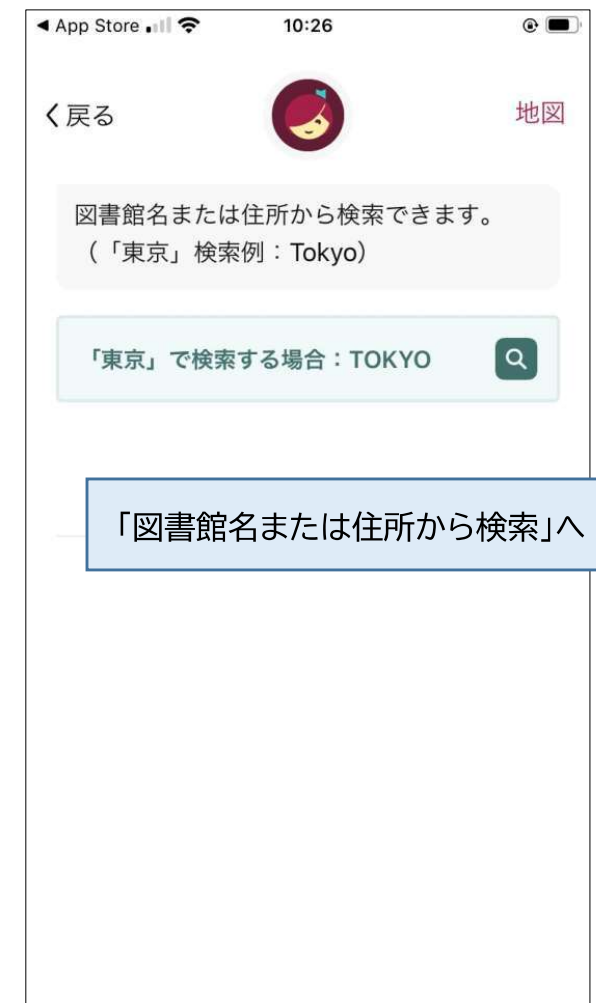
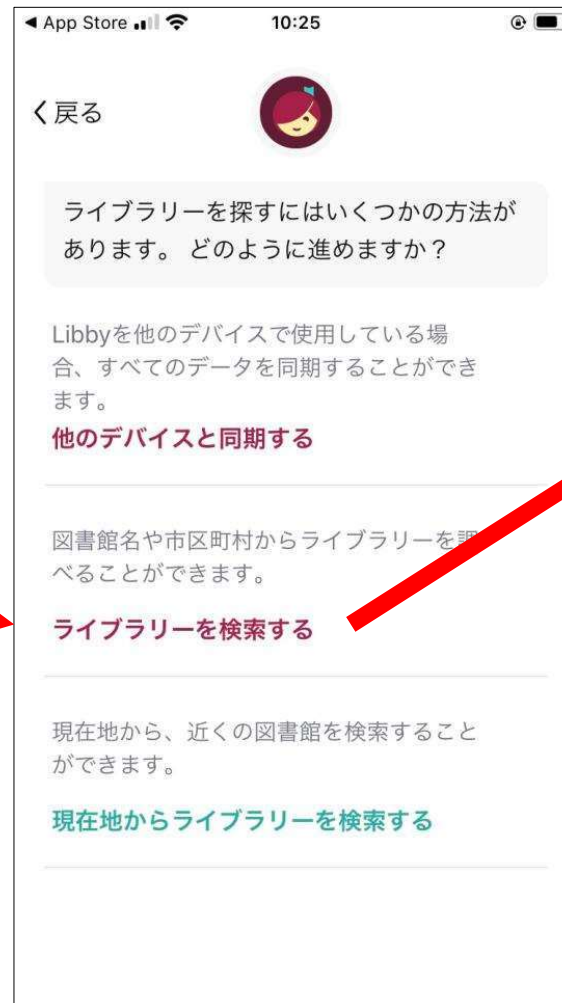
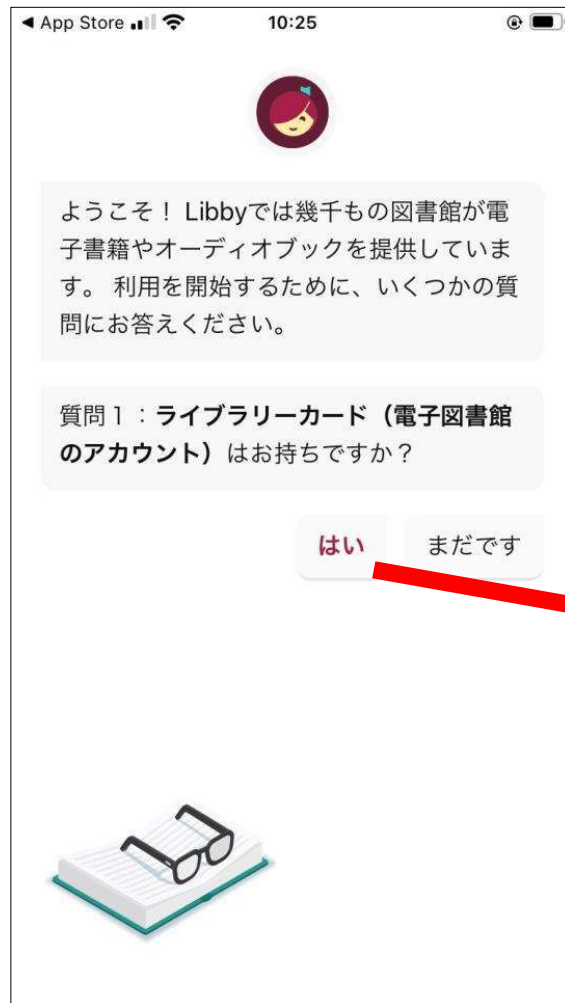


## Android (Google Play)



# インストールしたら

ご利用する図書館を検索して、ログインを行って下さい。



# インストールしたら

## 1)「図書館名で探す」 ※初回のみのお操作



検索した図書館名が出てくるので、問題無ければ「ライブラリーアカウント情報を入力する」に進んで下さい。



※日本語(漢字)入力とローマ字入力可能です。

①サインインへ

# サインイン

電子図書館サイトを見つけたら、電子図書館IDとパスワードを入力します。

戻る

ライブラリーのアカウント情報を入力してください。（ヘルプが必要な場合は、[ご連絡](#)ください。）

カード番号

カード番号は大文字小文字を区別して半角英数字で入力してください。

戻る

ライブラリーのアカウント情報を入力してください。（ヘルプが必要な場合は、[ご連絡](#)ください。）

パスワードが分かりませんか？ [ここに幾つかのヘルプ](#)があります。

サインイン

XXXXXXXX Library

戻る

サインインが完了しました！こちらがあなたのライブラリーカードです。

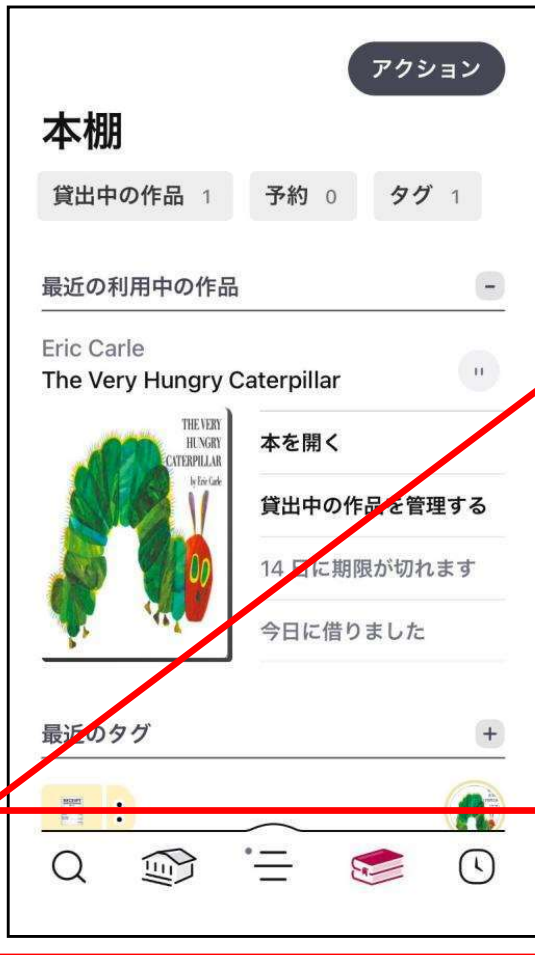
貸出中の作品 0 / 10      予約 0 / 10

カードの名前を変更する      次へ


お渡しした  
IDと  
パスワードを入力してください





サインインの完了です！  
基本的に次回以降際ログインが不要になります。  
※長期間操作がなかった場合は再度認証が必要となる可能性があります。

# 起動画面



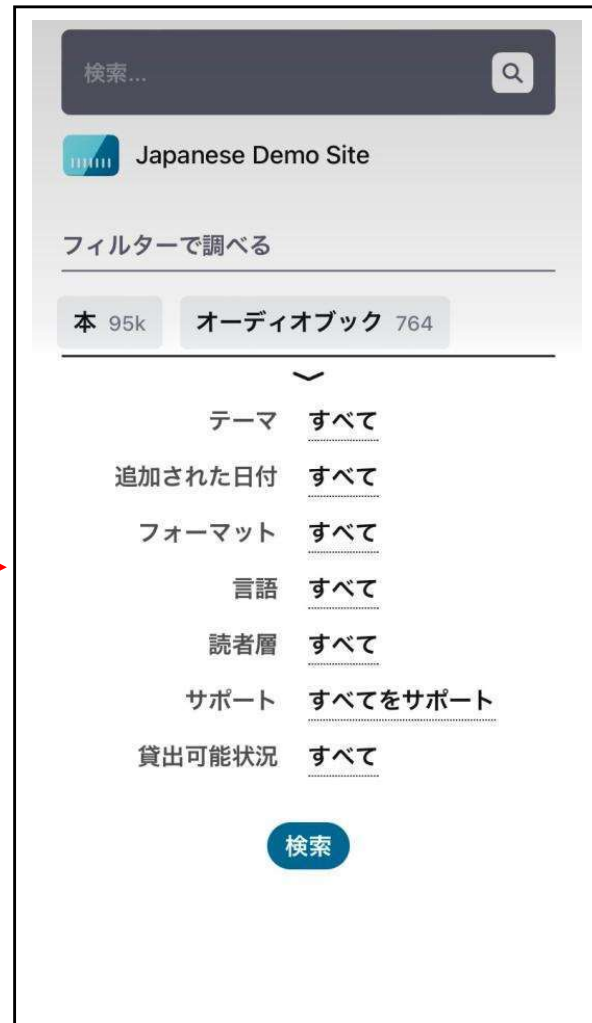
# 下部拡大



-  検索画面へ飛びます
-  コレクションへ飛びます
-  本棚へ飛びます
-  タイムラインへ飛びます

## ②本を探す

起動画面下部の「虫眼鏡マーク」で検索ができます。  
また、「他のオプション（詳細検索）」で、任意の条件で調べることができます。




キーワード検索

### 用語説明

- ・テーマ：ジャンル絞込
- ・追加された日付：配信された期間
- ・フォーマット：本・雑誌等の貸出形態
- ・言語：書かれている本の言語
- ・読者層：利用対象
- ・サポート：ビューワー
- ※和書は「Media Do」を選択すると絞り込みやすくなる。
- ・貸出可能状況：現在貸出可能な作品のみ・・・貸出可タイトルのみ  
近日公開・・・配信予約のタイトル
- ※基本的には使わない

### ③本を借りて、読む

「借りる」ボタンを押すことで、貸出が完了。アプリ上ですぐに読むことができます。  
\*元の画面に戻るときは、左上部の「戻る」ボタンを押してください。ブラウザで開かれた場合は画面を閉じて下さい。



**貸出完了!**

# 本を借りると以下2パターンで表示される

## ①通常パターン



- ・本を開く・・・  
貸出した本を開きます。
- ・閲覧を続ける・・・  
コレクションのページへ戻ります。

- ・本棚に移動する・・・  
ご自身の本だなページへ飛びます。

## ②通知管理パターン



- ・こちらの画面は、各種設定ページへ移動します。
- ※「後で」を推奨。

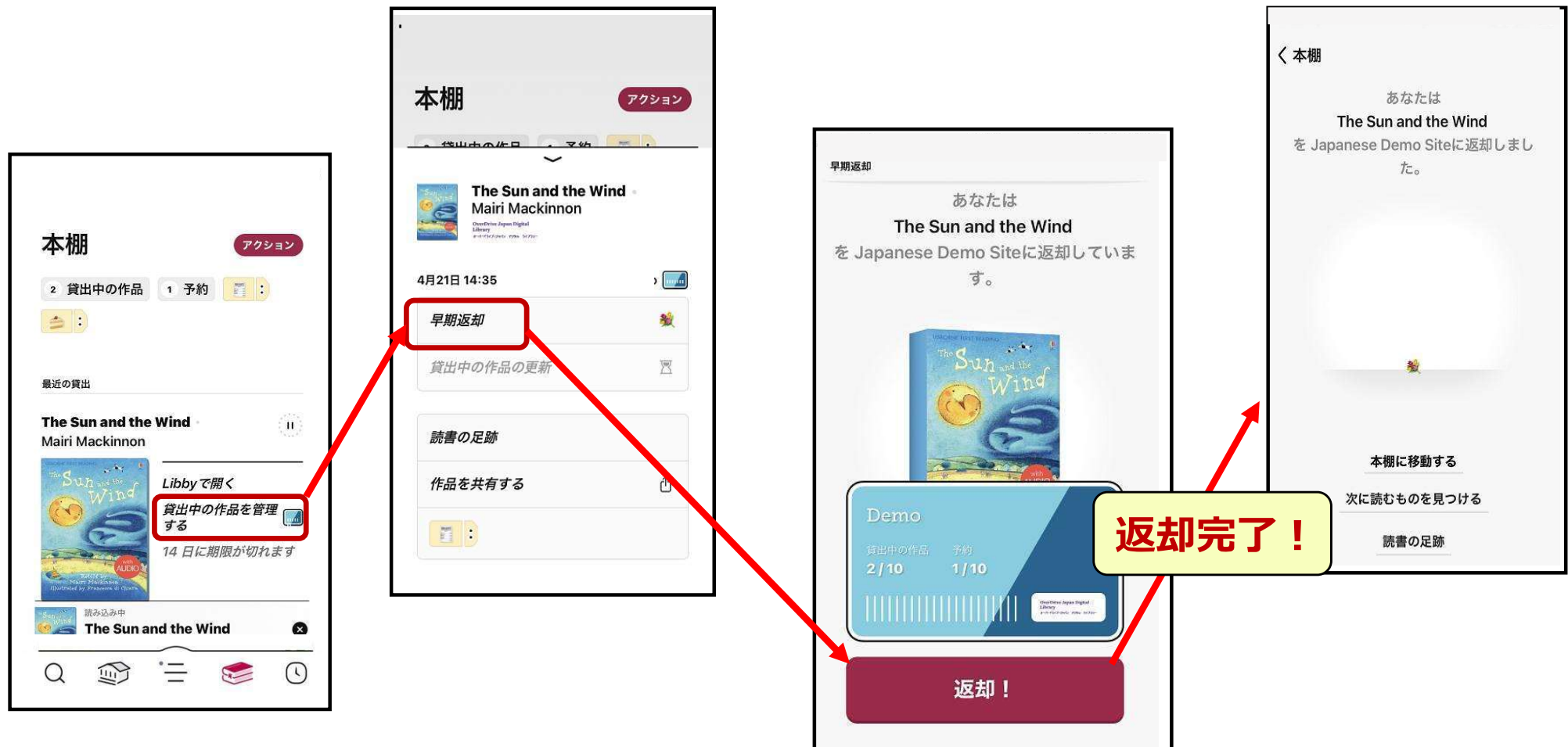
## ④本を返却する

手動で返却する場合。

下部の「本棚」を選択すると、現在の貸出状況を確認できます。

「貸出中の作品」から返却したいタイトルを選び、「貸出中の作品を管理する」をタップしてください。

※返却日が来ると自動的に返却されます。



**返却完了!**

**返却!**

## ⑤ 予約をする

貸出中の作品は予約することができます。「予約する」ボタンを押すことで、自身が貸出の順番になった時に、通知が届きます。



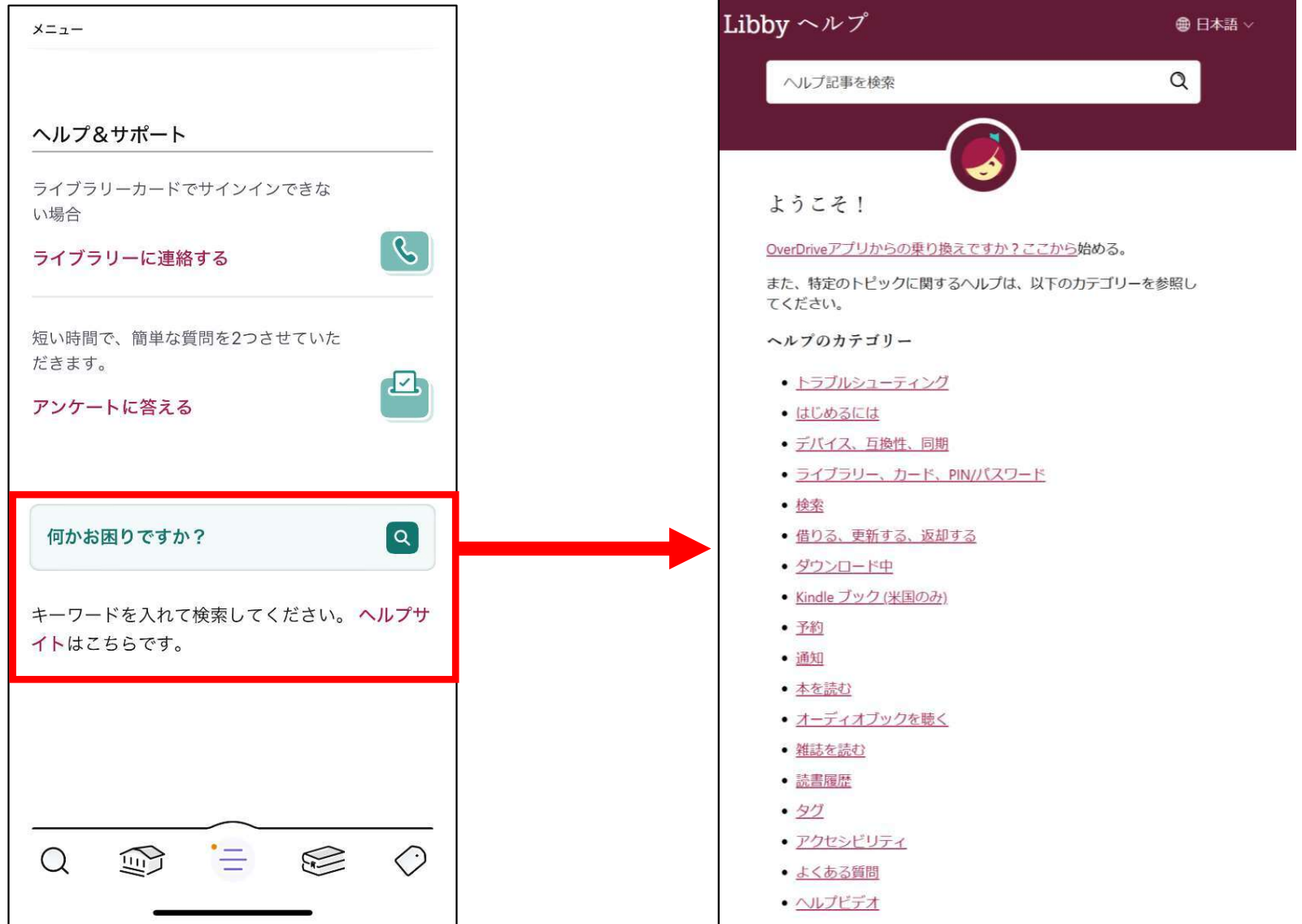
**予約完了!**



**貸出の順番が来ると  
通知が届きます**

# “Libby”ヘルプサイト

電子図書館アプリ内から「Libbyヘルプ」を確認することが可能です。



The image shows two side-by-side screenshots from the Libby app. The left screenshot shows the app's main menu with a search bar at the bottom. A red box highlights the search bar, which contains the text "何かお困りですか？" and a magnifying glass icon. Below the search bar, there is a prompt: "キーワードを入れて検索してください。ヘルプサイトはこちらです。". A red arrow points from this search bar to the right screenshot. The right screenshot shows the "Libby ヘルプ" website. It features a search bar at the top with the text "ヘルプ記事を検索" and a magnifying glass icon. Below the search bar is a circular profile icon of a woman. The main content area includes a "ようこそ！" greeting, a link to "OverDriveアプリからの乗り換えですか？ここから始める。", and a list of help categories such as "トラブルシューティング", "はじめするには", "デバイス、互換性、同期", "ライブラリー、カード、PIN/パスワード", "検索", "借りる、更新する、返却する", "ダウンロード中", "Kindle ブック(米国のみ)", "予約", "通知", "本を読む", "オーディオブックを聴く", "雑誌を読む", "読書履歴", "タグ", "アクセシビリティ", "よくある質問", and "ヘルプビデオ".